

# INSPIRON 14


## Quick Start Guide

Hurtig startguide  
Pikaopas  
Hurtigstart  
Snabbstartguide



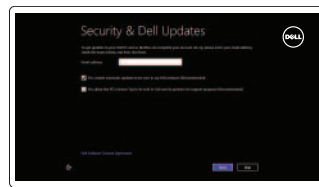
## 1 Connect the power adapter and turn on your computer

Tilslut strømadapteren og tænd computeren  
Kytke verkkolaite ja käynnistä taulutietokone  
Koble til strømadapteren, og slå på datamaskinen  
Anslut nätadaptern och slå på datorn



## 2 Finish Windows setup

Udfør Windows installation | Suorita Windows-asennus loppuun  
Gjør ferdig Windows-oppsettet | Slutför Windows-inställningen



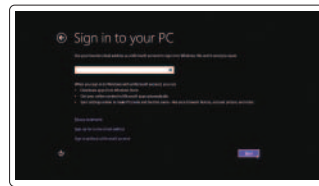
### Enable security and updates

Aktivér sikkerhed og opdateringer  
Ota suojaus ja päivitykset käyttöön  
Aktiver sikkerhet og oppdateringer  
Aktivera säkerhet och uppdateringar



### Connect to your network

Opret forbindelse til netværket  
Muodosta verkkoyhteys  
Koble til nettverket  
Anslut till ditt nätverk



### Sign in to your Microsoft account or create a local account

Log på din Microsoft-konto eller opret en lokal konto  
Kirjautu Microsoft-tilillesi tai luo uusi tili  
Logg inn på Microsoft-kontoen eller opprett en lokal konto  
Logga in till ditt Microsoft-konto eller skapa ett lokalt konto

## 3 Explore resources

Udforsk ressourcer | Tutustu resurssieihin  
Undersøk ressursene | Utforska resurser



### Help and Tips

Hjælp og tips | Ohje ja vinkkejä  
Hjelp og tips | Hjälp och tips



### My Dell

Min Dell | Dell-tietokoneeni  
Min Dell | Min Dell



### Register your computer

Registrer computeren | Rekisteröi tietokone  
Registrer datamaskinen | Registrera din dator

## Shortcut keys

Genvejstaster | Pikavalintanäppäimet  
Snarveistaster | Kortkommandon



### Mute audio

Slå lyd fra | Mykistä ääni  
Demp lyden | Stäng av ljud



### Decrease volume

Formindsk lydstyrke | Vähennä äänenvoimakkuutta  
Reduser lyden | Minska volymen



### Increase volume

Forøg lydstyrke | Lisää äänenvoimakkuutta  
Øk lyden | Öka volymen



### Play/Pause

Afspil/Afbryd midlertidigt | Toista/tauko  
Spill/pause | Spela upp/pausa



### Open Search charm

Åbn amulettens Søg | Avaa Hae-oikopolku  
Åpne søkeperle | Öppna snabbknappen Sök



### Open Share charm

Åbn amulettens Deling | Avaa Jaa-oikopolku  
Åpne delingsperle | Öppna snabbknappen Dela



### Open Devices Charm

Åbn amulettens Enheder | Avaa Laitteet-oikopolku  
Åpne enhetsperle | Öppna snabbknappen Enheter



### Open Settings Charm

Åbn amulettens Indstillinger | Avaa Asetukset-oikopolku  
Åpne innstillingsperle | Öppna snabbknappen Inställningar



### List recently-used apps

Vist senste anvendte apps | Luettele viimeksi käytetyt sovellukset  
List opp apper som nylig er brukt | Visa nyss använda appar



### Toggle keyboard backlight

Skift mellem tastaturets baggrundslys  
Vaihda näppäimistön taustavalon tila



### Decrease brightness

Formindsk lysstyrke | Vähennä kirkkautta  
Demp lysstyrken | Minska ljusstyrkan



### Increase brightness

Forøg lysstyrke | Lisää kirkkautta  
Øk lysstyrken | Öka ljusstyrkan



### Turn off/on wireless

Slå trådløst fra/til | Kytke langaton yhteys pois/päälle  
Slå av/på trådløs tilkobling | Slå av/på trådlösa nätverk

**NOTE:** For more information, see *Specifications at dell.com/support*.

**BEMÆRK!** Du kan finde flere oplysninger i *Specifikationer* på [dell.com/support](http://dell.com/support).

**HUOMAUTUS:** Lisätietoja on kohdassa *Tekniset tiedot* sivulla [dell.com/support](http://dell.com/support).

**MERK:** Se *Specifikasjoner* i [dell.com/support](http://dell.com/support) for å finne mer informasjon.

**ANMÄRKNING:** För mer information, se *Specifikationer* på [dell.com/support](http://dell.com/support).

## Product support and manuals

Produktsupport og manualer  
Tuotetuki ja käyttöoppaat  
Produkstøtte og håndbøger  
Produktsupport och handböcker

## Contact Dell

Kontakt Dell | Dellin yhteystiedot  
Kontakt Dell | Kontakta Dell

## Regulatory and safety

Lovgivningsmæssigt og sikkerhed  
Säädöstenmukaisuus ja turvallisuus  
Lovpålagte forhold og sikkerhet  
Reglering och säkerhet

## Regulatory model and type

Regulatorisk model og type  
Säädösten mukainen malli ja tyyppi  
Regulerende modell og type  
Regleringsmodell och -typ

## Computer model

Computermodell | Tietokoneen malli  
Datamaskinmodell | Datormodell

[dell.com/support](http://dell.com/support)

[dell.com/support/manuals](http://dell.com/support/manuals)

[dell.com/windows8](http://dell.com/windows8)

[dell.com/contactdell](http://dell.com/contactdell)

[dell.com/regulatory\\_compliance](http://dell.com/regulatory_compliance)

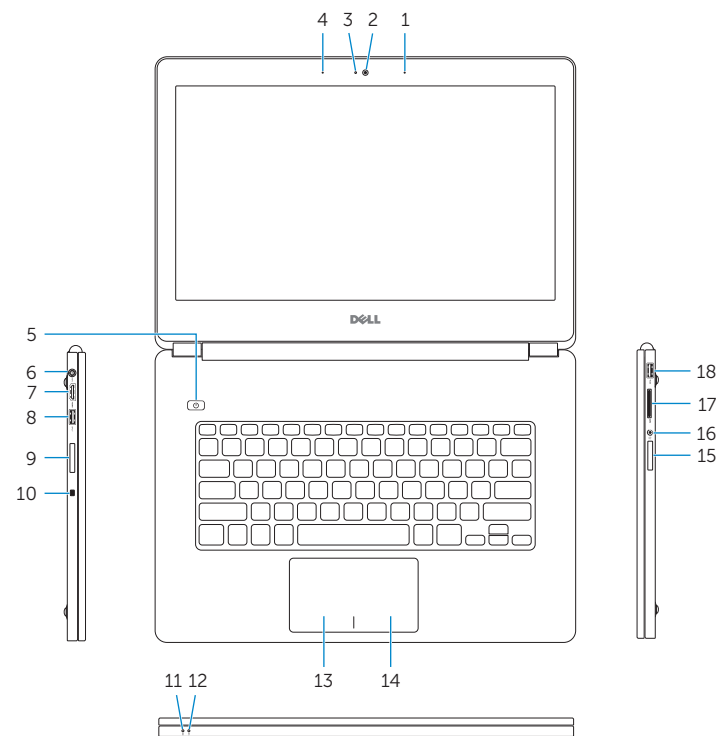
**P42G**

**P42G001**

**Inspiron 7437**

## Features

Funkce | Ominaisuudet | Funksjoner | Funktioner



1. Right microphone
2. Camera
3. Camera-status light
4. Left microphone
5. Power button
6. Power-adaptor port
7. HDMI port
8. USB 3.0 port with PowerShare
9. Left speaker
10. Security-cable slot
11. Battery-status light
12. Hard-drive activity light

13. Left-click area
14. Right-click area
15. Right speaker
16. Headset port
17. Media-card reader
18. USB 3.0 port
19. Regulatory label
20. Service Tag label

1. Højre mikrofon
2. Kamera
3. Statusindikator for kamera
4. Venstre mikrofon
5. Tænd/sluk-knap
6. Strømadapterport
7. HDMI-port
8. USB 3.0-port med PowerShare
9. Venstre højttaler
10. Sikkerhedskablets åbning
11. Batteriets statusindikator
12. Indikator for harddiskaktivitet

13. Området venstreklik
14. Området højreklik
15. Højre højttaler
16. Headset-port
17. Mediekortlæser
18. USB 3.0-port
19. Lovgivningsmæssig etiket
20. Servicekodeetiket

1. Oikea mikrofoni
2. Kamera
3. Kameran tilan merkkivalo
4. Vasen mikrofoni
5. Virtapainike
6. Verkkolaitteen liitäntä
7. HDMI-portti
8. USB 3.0 -portti ja PowerShare
9. Vasen kaiutin
10. Suojakaapelin paikka
11. Akun tilan merkkivalo
12. Kiintolevyn toiminnan valo

13. Vasemman napsautuksen alue
14. Oikean napsautuksen alue
15. Oikea kaiutin
16. Kuulokeliitäntä
17. Muistikortin lukija
18. USB 3.0 -portti
19. Säädöstenmukaisuustarra
20. Huoltomerkitarra

1. Høyre mikrofon
2. Kamera
3. Statuslys for kamera
4. Venstre mikrofon
5. Strømknapp
6. Strømadapterport
7. HDMI-port
8. USB 3.0-kontakt med PowerShare
9. Venstre høyttaler
10. Spor for sikkerhetskabel
11. Batteristatuslys
12. Aktivitetslys harddisk

13. Venstreklikfelt
14. Høyreklikkfelt
15. Høyre høyttaler
16. Hodetelefonport
17. Mediekortleser
18. USB 3.0-port
19. Lovpålågt etikett
20. Etikett med tjenestemerke

1. Höger mikrofon
2. Kamera
3. Kamerastatuslampa
4. Vänster mikrofon
5. Strömbrytare
6. Nätdapterport
7. HDMI-port
8. USB 3.0-port med PowerShare
9. Vänster högtalare
10. Plats för kabellås
11. Batteristatuslampa
12. Lampa för harddiskaktivitet

13. Område för vänsterklick
14. Område för högerklick
15. Höger högtalare
16. Hörlursport
17. Mediakortläsare
18. USB 3.0-port
19. Regleringsetikett
20. Servicenummeretikett

